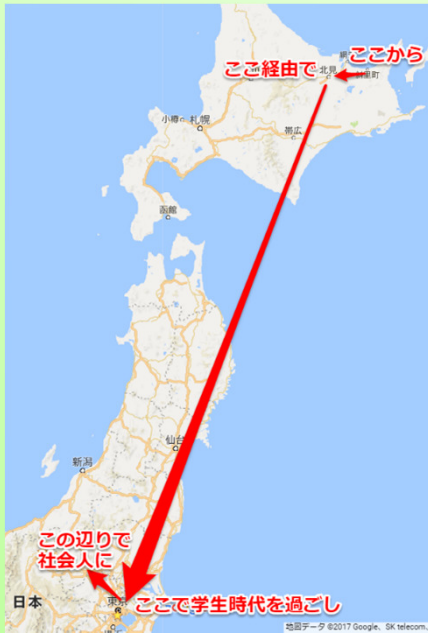


月刊 いと通

Vol.86 2017年 11月発行:株式会社いとう & 株式会社フタバビジネス

自己紹介(2)



こんにちは。
いつも弊社とお取引いただきありがとうございます。
今月も高村の自己紹介の続きです。

北海道の大地と自然を相手にする農家の仕事が嫌で、サラリーマンになるのが夢だった高村少年は高校から下宿暮らしとなって親元を離れ、大学は道外埼玉の私立文系大学に進学。(そこで嫁さんと知り合うことになりました。)

麻雀ばかりやってて単位を落としまくりましたが、綱渡りで進級。奇跡的に4年間での卒業に漕ぎ着けました。4年生の夏、ひとなみに就職活動をし、コピー機のメーカー系販売会社から営業職として内定を貰い就職とあいなりました。

翌年1986年4月1日初出勤入社式。
当時住んでいた埼玉の草加から入社式の行われる日本橋の本社に向かうため、朝の上り準急電車のハンパないラッシュに驚き、何本も見送った末に意を決して日比谷線直通の各駅停車中目黒行きに乗り込むことに成功。なんとか初日から遅刻せずに済んだのは今にして思えば良い思い出です。(都心部にお勤めのかたがたには申し訳ありませんが。)

やっとの思いで日本橋本社に辿り着いた新入社員の高村青年を待ち構えていたのは、配属先案内の紙切れでした。「はい。自分の名前の書いた紙を取って後ろに回して下さい。」と…。自分の名前を確認し受け取ったその書類には「前橋営業所」と書いてありました。群馬か！

株式会社いとう 代表取締役 高村和則

Contents

- ・オススメグルメのご紹介 ・営業マンの紹介
- ・なんでも通信1 ・なんでも通信2
- ・複合機のオススメ機能 ・お役立ち機能

事務機・オフィス家具・測量機・土木建築建設測量設計業様向け
機器・システム販売保守・インターネット・Web/データベース開
発保守・医療介護システム販売保守



月刊 いと通



笠井営業マンの グルメのご紹介

松本の焼き鳥【鳥心】

ご存じの方も多いと思います。有名店ですよ。若い頃、寂しい懐事情なのに飲み歩いてた頃に通ってました。とりあえず【とりわさ】、続いて【かしわ、手羽先、合鴨、せせり】キャベツを食べて、引き続き【軟骨、つくねにフライ】ジョッキがグイグイ空いていきます！ほろ酔いでU町へ！席はカウンターしかありません。満席必死です。ちょっと遅い時間ですが21時過ぎに行くと席が空いてることが多いです。長野に転勤になってから足が遠のいてしまった…。【あ～っ！鳥心の焼き鳥が食べたい！食べたい！！】



営業時間 17:30 ~ 0:00
松本市中央1-2-24 TEL:0263-36-9757
全席喫煙可（マスターが吸うからかな？） 予約可




工藤営業マンの なんでも通信

進化するiPhone

iPhoneをお持ちの方は大勢いらっしゃると思います。今年の9月20日にバージョンアップが行われましたがカメラでスロー映像を撮影できたり、メモのアプリで書類をスキャンできたりと、面白い機能が追加されています。



書類を撮ると…



まるでスキャンしたかのよう！



皆様の手元にいと通が届くころには新型iPhoneのiPhone Xが発売されていると思いますが、スマートフォンがどこまで進化するのかとてもたのしみです。



吉田営業マンの 紹介

株式会社フタバビジネス 営業部吉田 大道(ひろみち)と申します。当社は2017年で創業から40年たちました。2006年に株式会社いとうの子会社になり現在まで事務機器・オフィス家具/什器・IT関連等提案及び販売保守サービスを提供させていただいております。お客様から相談いただける営業を目指してまいりますので今後ともよろしくお願いいたします。



今井営業マンの なんでも通信

キングジム 電子吸着ボード「ラッケージ」

ペタッと貼り付く魔法(?)の商品のご紹介です。本体表面に微弱な静電気を発生させ、メモや名刺、伝票などが、ふせんのようにペタペタ貼り付きます。画鋲が使えない施設にもお使いいただける、掲示板タイプもございます。伝言メモや案内ハガキなど、一時的な貼り付けにいかがでしょうか？(触ってもビリッとこないのご安心ください！)



キヤノン複合機でよく使う機能を使うたびに毎回設定していませんか？

こんなことになっていませんか？

なんで
すぐできない？
忙しいのに

「しまった！両面コピーのつもりが片面でコピーしてしまった。用紙節約ってさんざん言われてるのに……。」

「少し前にこの原稿がきれいにコピーできる設定したはずなのに忘れちゃった！どこをどう設定したんだっけ？」

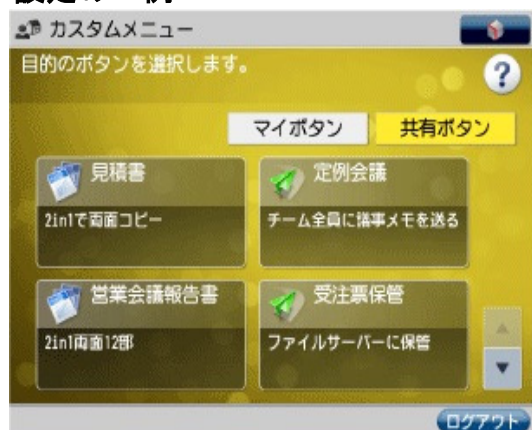
「毎日PCへスキャンする度に宛先選んで、解像度変更して、ファイル形式選んで、両面原稿の設定して……。」



そんな時にカスタムメニューを使いましょう！

カスタムメニューはよく使う機能を組み合わせ登録しておける機能です。操作し忘れを防ぎ、ひとつひとつ設定する時間も節約できるスグレもの。カスタムメニューで作業効率アップも間違いなし！

設定の一例



これはいいね！



コピー、FAX、スキャンの設定はもちろん、その他の機能も自由に組み合わせ可能！コメント欄入力でどんな登録内容かも忘れません！ワンタッチでジョブをスタートできますので大変便利に使えます。

★ お使いの機種によって設定できる個数が若干異なります。★
お客様にて設定登録可能ですが、ぜひ弊社にお問い合わせください。

月刊 いと通



小野澤事務員のお役立ち機能

キーボードの上に並んでいる【Fキー】…
いつ使うんだろう？と思っている方へ

～覚えていると便利かもしれない【Fキー（ファンクションキー）】について～

* 文字を入力しているときに【F6】～【F10】を押すと→それぞれ一発で簡単に、「ひらがな」「全角カタカナ」「半角カタカナ」「全角アルファベット」「半角アルファベット」に変換できます。

【F6】いとう（ひらがな）…変換中の文字をひらがなに戻したいとき
【F7】イトウ（全角カタカナ） 【F8】イトウ（半角カタカナ）
【F9】itou（全角アルファベット） 【F10】itou（半角アルファベット）

	A	B	C	D
1				
2				
3				
4				
5				Excel
6				

* Microsoft Office系ソフト使用時に【F12】→名前を付けて保存の画面が出てきます。

【F12】名前を付けて保存 ※上書き保存をしたい場合は【Ctrl】+【S】…覚え方：【Ctrl】+save（セーブ）の【S】で保存！

* Excelでセルの文字編集をしたいときは【F2】→選択のセルにカーソルが出てきます。

セルの文字編集をしたいときは、マウスでカチカチとダブルクリックするかと思います。そのダブルクリックの代わりに、【F2】を押してみるとそれだけでカーソルが出てきます。マウスに手を動かしてセルを探すことなく、文字編集ができます。作業効率アップです！



原田編集長の
あとがき

記事がWebでも読めるようになりました

<https://www.itoh.co.jp/backnumber/>



山の方ではてっぺんが白くなってきましたね。そろそろ平地でも初雪が降る時期ですね。11月中旬に海外に新婚旅行に行って、長野に帰ってきたら初雪が降っていて寒かったのを思い出します。今回は、コピー機の役立つ機能を掲載してみました。意外と使っていない機能って多いんですよ。



株式会社 **いとら**

本社	〒381-0024	長野市南長池498-1	TEL 026(221)4101	FAX 026(221)5313
長野支店	〒381-0024	長野市南長池498-1	TEL 026(221)4300	FAX 026(221)4610
上田支店	〒386-0016	上田市国分1-1-9	TEL 0268(24)4300	FAX 0268(24)4136
松本支店	〒399-0005	松本市野溝木工1-5-1	TEL 0263(26)5900	FAX 0263(26)5904
南信支店	〒399-4511	上伊那郡南箕輪村5675-5	TEL 0265(76)2100	FAX 0265(76)2102
東京営業所	〒113-0033	文京区本郷3-29-11セイル本郷3F	TEL 03(5805)2791	FAX 03(5805)2793

株式会社 **コタハビジネス**

東京都文京区本郷3-29-11 セイル本郷3F TEL03-3816-2880



株式会社 **いとら**